アスベスト飛散対策に 水循環式無振動ドリル！

GOEI

水すましG1+ブレイズビット

アスベスト含有仕上塗材、 下地調整材の除去および穿孔
湿潤作業でアスベスト飛散ゼロ！ 隔離措置不要！

ピンニング作業やアンカー打設時に2つの提案

①ブレイズビットで塗材や下地調整材を除去後、コンクリートキリなどで穿孔する方法

水すましG1-80 ブレイズセット

ブレイズビット用シャンク　ブレイズビットΦ19

アスベスト含有層除去中



除去完了



除去後



コンクリートキリなどで下穴を開けます。



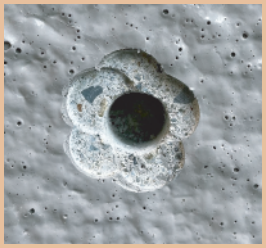

桜掘りで壁つなぎアンカー下穴にも対応できます。



ブレイズビットΦ19

作業で発生したアスベストを含んだノロは
循環装置のフィルターに回収されます。
システム概要や廃棄については
裏面をご覧下さい。

②水すましG1のみで穿孔する方法

水すましG1-80 セット または 110 セット
（Φ4.0 ～ 8.5）　（Φ12.7 ～ 18.0）

（Φ4.0 ～ 8.5）（Φ12.7 ～ 18.0）



G1-80 用シャンク　ビット

G1-110 用2点式シャンク　2点式ビット

【除去廃棄物の取り扱い】

除去した仕上塗材及び下地調整塗材等は元請が配置する特別管理産業廃棄物管理責任者の管理のもと特別管理産業廃棄物として適正に取り扱ってください。

また、作業区域内で発生した除去廃棄物、作業中に使用したウエス等や除去廃棄物を含有する循環水、洗浄に使用した排水についても適切に処分して下さい。

詳細は関係官庁、各自治体にご確認下さい。

水すましG1セット

品　番	品　　名	サイズ（φ）	定価(税別)	水すましG1セット内容
7020	水すましG1-80セット	4.0	¥450,000	G1ドリル一式 G1循環装置一式 専用工具一式 シャンク・ビット各1 金属・ゴムブッシュ各1 ろ過フィルター1枚 取扱説明書
7021		5.0～5.5		
7022		6.0～8.5		
7026	水すましG1-110セット アンカー用	12.7	¥490,000	
		14.5		
		16.5		
		18.0		
7023	水すましG1-80セット（φ19.0ブレイズビット）	19.0ブレイズビット	¥500,000	

＊ご注文時はビットサイズと用途（タイル用またはコンクリート用）をご指定下さい。

【水すまし G1 サポートページ】
水すまし G1 の特徴、
組立使用方法、
トラブル解決法などの動画が
ご覧になれます。

仕　　様

	循環装置	G 1 ドリル
電源・消費電力	単相100Ｖ120W	単相100Ｖ750W
揚　　程	最大1.8m	－
タンク容量・回転数	2L	6500min-1／9000min-1
重　　量	3.0kg	2.5kg
給排水ホース長	2.8m	

万全メンテ済
レンタル機あります！

水すまし G 1

水循環式無振動ドリル

1週間からレンタルできます。以降1日単位で延長可能。
消耗品は買取りとなります。

株式会社呉英製作所
http://www.goei-dia.co.jp
E-MAIL:info@goei-dia.co.jp

本社営業部　〒739-2405　広島県東広島市安芸津町小松原576　TEL 0846-45-5121
東京営業所　〒123-0864　東京都足立区鹿浜6丁目13-6　TEL 03-3853-5321
福岡営業所　〒812-0014　福岡県福岡市博多区比恵町9-13-103　TEL 092-472-5211

取扱代理店